

Linha Industrial

20U



produtividade com renda

Máquina Semi-industrial **Ziguezague**

SINGER[®]



Linha Industrial | **20U**

Tipo de Equipamento

Máquina de costura semi-industrial ziguezague com mesa, estante e motor.

Subclasse










• 20U73-CPL Máquina semi-industrial tipo ziguezague.

Características

- Máquina de ponto fixo;
- Sistema manual de lubrificação;
- Sistema de lançadeira de alta performance com protetor de agulha de procedência japonesa;
- Sistema de transporte simples, retrocesso e seletor de ajuste do comprimento do ponto;
- Enchedor da bobina posicionado na máquina;
- Acompanha acessório para fazer: caseado, bainha, pregar zíper e cordão (vivo);
- Ajuste de largura do ponto na alavanca ou na joelheira;
- Seletor de travamento da barra de agulha;
- Estante com regulagem de altura.

Aplicação

Máquina de costura semi-industrial de fácil operação e manejo. Faz ziguezague e costura reta em tecidos leves até meio pesados. Utilizada para rebater elásticos em lingerie ou cuecas, bordados e aplicações em geral, como por exemplo: pregar zíper, etc.

	 tipo de ponto	 nº de agulhas	 nº de linhas	 largura máx. do ziguezague (mm)	 comprimento máx. do ponto (mm)	 tipo de agulhas	 velocidade máx. (ppm)	 curso barra da agulha (mm)	 motor recomendado
20U73	301/304	1	2	9	5	1910 1955	2.500	34,8	1/2HP de baixa com fricção

